

Compeed Total Care: Cerottino trasparente per la cura dei sintomi dell'herpes.



Test di
prodotto
trnd

I trnder fanno conoscere Compeed Total Care.

Siamo lieti di presentarvi il nostro primo test di prodotto insieme al marchio Compeed, che si rivolge in maniera particolare a tutti coloro che hanno spesso bisogno di aiuto nella cura dei sintomi dell'herpes labiale.

Compeed Total Care è il cerottino trasparente ad azione rapida contro i sintomi dell'herpes labiale. "Sigilla" la ferita, respingendo acqua e batteri, causa di potenziali infezioni, e promuove il meccanismo di guarigione naturale della pelle.



Insieme a 2.500 trnder vogliamo provare Compeed Total Care e farlo conoscere ad amici, parenti, colleghi e conoscenti attraverso il passaparola.

Pronti? ...via!

Le informazioni di questa sezione non sostituiscono in alcun modo il parere del medico specialista.

In questo **test di prodotto** trnd vogliamo:

1

... **provare**, insieme a 2.500 trnder, i cerottini trasparenti **Compeed Total Care**.



Provare.

2

... **far conoscere Compeed Total Care** ai nostri amici, colleghi, parenti e conoscenti, semplicemente parlandone o provandoli insieme.



Far conoscere.

3

... esprimere la nostra opinione e raccogliere le nostre esperienze con i passaparola con amici colleghi e conoscenti nei **due sondaggi online**.



Dire la nostra.

Informazioni sull'herpes.



L'herpes labiale è una condizione causata da un virus conosciuto come Herpes Simplex, che si manifesta sotto forma di vescicole piene di liquido intorno a labbra, naso o mento.

Il virus viene spesso contratto durante l'infanzia, spesso senza rendersene conto. Rimane in incubazione nell'organismo fino a quando, diversi fattori esogeni ed endogeni, lo scatenano.

Circa l'80% delle persone ha avuto nel corso della loro vita almeno un "incontro" con l'herpes, ma in forma del tutto silente. Solo un 20% è soggetto ad eruzioni di herpes labiale a scadenza regolare, circa 2 o 3 all'anno. In tutti gli altri individui il virus rimane inattivo senza procurare alcun fastidio. L'herpes labiale colpisce indistintamente uomini e donne di qualsiasi età.

Le eruzioni di herpes labiale sono generalmente il risultato di stress fisico o psicologico.

I fattori scatenanti comprendono:

- Esposizione al sole
- Freddo
- Ciclo mestruale
- Ormoni
- Febbre
- Raffreddore o influenza
- Stress
- Difese immunitarie basse.

Le informazioni di questa sezione non sostituiscono in alcun modo il parere del medico specialista.

Compeed Total Care.

Cerottino idrocolloidale trasparente per la cura dei sintomi dell'herpes con grande discrezione.



- Cura velocemente i sintomi dell'herpes labiale.
- Nasconde l'herpes all'istante.
- Riduce la sensazione di formicolio, prurito e bruciore.
- Riduce arrossamenti e gonfiori.
- Dona sollievo dal dolore.
- Previene e riduce la formazione di vescicole e crosticine.
- Protegge da sporco, batteri e dal rischio di autocontaminazione.

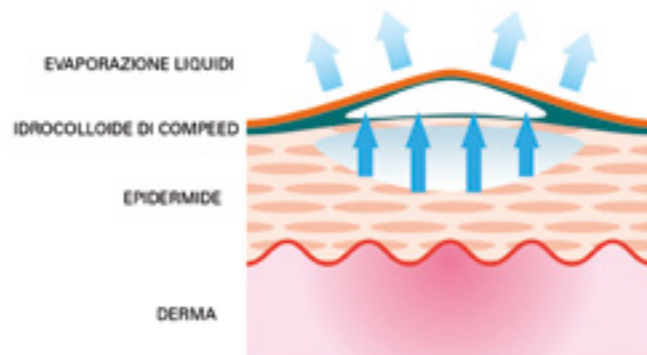
Le informazioni di questa sezione non sostituiscono in alcun modo il parere del medico specialista.

È un dispositivo medico CE, leggere attentamente le avvertenze o le istruzioni per l'uso. Depositato presso il Ministero della Salute in data 22/11/2011.

Tecnologia idrocolloidale.

Compeed utilizza una tecnologia a base di idrocolloide che, a contatto con la pelle, assorbe o cede umidità, favorendo le condizioni idonee a una corretta guarigione delle lesioni.

Compeed tratta efficacemente 7 sintomi dell'herpes.



Compeed si comporta come una "seconda pelle", sottile, flessibile e discreta in grado di difendere e proteggere la delicata cute dal contatto con l'esterno donando rapido sollievo dal dolore.

Per rendere il cerottino anatomico, flessibile ed aderente alla pelle, sono stati inseriti nella sua struttura specifici elastomeri particolarmente resistenti e morbidi.

Le informazioni di questa sezione non sostituiscono in alcun modo il parere del medico specialista.

È un dispositivo medico CE, leggere attentamente le avvertenze o le istruzioni per l'uso. Depositato presso il Ministero della Salute in data 20/04/2011.

Come si usa.

- 1.** Lavarsi le mani. Assicurarsi che la pelle sia pulita e asciutta. Non utilizzare con altre creme perché il cerottino potrebbe non aderire perfettamente alla pelle e non garantire tutti i benefici del trattamento.
- 2.** Estrarre l'applicatore dalla bustina e tenere le estremità dell'applicatore usando entrambe le mani.
- 3.** Tirare delicatamente le due linguette interne dell'applicatore, seguendo il senso delle frecce, fino a scoprire la parte adesiva di metà cerottino. Prestare attenzione a non toccare la parte adesiva del cerottino.
- 4.** Applicare la parte adesiva sull'herpes e premere delicatamente con le dita sulla metà applicata per farla aderire bene.
- 5.** Tirare lentamente la linguetta verso il basso fino a quando il cerottino aderirà in maniera ottimale al labbro e l'applicatore scivolerà via. È possibile applicare il make-up sul cerottino. Lavarsi le mani dopo l'applicazione.



Le informazioni di questa sezione non sostituiscono in alcun modo il parere del medico specialista.

È un dispositivo medico CE, leggere attentamente le avvertenze o le istruzioni per l'uso. Depositato presso il Ministero della Salute in data 20/04/2011.

Il tuo starter kit.

All'inizio della prova di prodotto tutti i partecipanti riceveranno a casa uno starter kit gratuito.

Per te:

- 2 confezioni da 15 cerottini di Compeed Total Care

Da distribuire ai tuoi amici, parenti, colleghi e conoscenti:

- 30 campioncini da 3 cerottini Compeed Total Care
- 30 leaflet informativi su Compeed Total Care
- 30 flyer con il quiz "Labbra belle e curate"
- 30 cartoline per il concorso "Scelta senza rinunce"



Puoi inviarci domande o suggerimenti sul progetto direttamente per eMail a: **totalcare@trnd.it**

Trovi tutte le informazioni e gli aggiornamenti sulle fasi del test e su Compeed Total Care su: **www.trnd.it/totalcare**

Svolgimento del test di prodotto trnd.

1 Apri il pacco e scatta delle foto.

Apri il pacco:

Apri la confezione dello starter kit con tutta calma scoprendone il contenuto, ovvero i cerottini trasparenti Compeed Total Care e tutti i documenti informativi.

Scatta delle foto:

Vogliamo conoscere la tua reazione all'apertura dello starter kit, scatta anche un paio di foto. Potrai caricare tutte le tue foto riguardanti la prova di prodotto nella nostra galleria foto online.

Link diretto:

» <http://www.trnd.com/it/link/totalcare-foto>

2 La tua prima impressione.

Prova:

Ed ora non ti resta che provarli! Se al momento della ricezione del pacco hai l'herpes puoi subito cominciare a testare l'efficacia di Compeed Total Care. Altrimenti puoi subito provarne uno per verificare la facilità di applicazione e la sensazione sulla pelle.

Sondaggio iniziale:

Dopo la prima prova, desideriamo iniziare a raccogliere già alcune opinioni. Qual è la tua prima impressione su Compeed Total Care? Potrai esprimere la tua opinione compilando il **Sondaggio Iniziale** nella tua area personale "il mio trnd". Riceverai un'email per avvisarti al momento giusto.

Link diretto:

» <http://www.trnd.com/it/link/totalcare-inizio>

3 Fai conoscere Compeed Total Care.

Se Compeed Total Care ti ha convinto, contribuisci insieme agli altri trnder partecipanti al progetto a **far conoscere** i cerottini trasparenti che combattono con grande discrezione i sintomi dell'herpes. Per farlo puoi...

- ... distribuire i campioncini che hai trovato nello starter kit;
- ... raccontare le informazioni da vero esperto che hai appreso sull'herpes labiale e su Compeed;
- ... trovare altri co-tester utilizzando il volantino apposito (lo trovi da stampare sul blog del progetto, dai un'occhiata al link diretto qui sotto).

Più avanti in questa Guida al test di prodotto trovi altre idee per il passaparola.

Link diretto:

» <http://www.trnd.com/it/link/totalcare-volantino>

4 Sondaggio finale.

I risultati raccolti dopo il test:

Alla fine della prova di prodotto desideriamo raccogliere tutte le opinioni, i suggerimenti e le nostre esperienze con il passaparola sul cerottino trasparente Compeed Total Care.

Compila quindi il **Sondaggio Finale** nella tua area personale "il mio trnd". Quando sarà il momento riceverai un'e-mail da parte nostra.

Link diretto:

» <http://www.trnd.com/it/link/totalcare-fine>

Le regole del gioco di trnd

Affinché sia possibile un passaparola onesto ed efficace, abbiamo stabilito alcune regole del gioco. I partecipanti al progetto hanno il dovere di attenersi in particolare ai seguenti punti.

Trasparenza.

Partecipare ad un progetto trnd non è né qualcosa di segreto né da infiltrato. Non vogliamo diffondere pubblicità occulta o altre stupidaggini. Per questo tutti coloro che prendono parte ad un progetto trnd si impegnano sempre a precisare che hanno conosciuto attraverso trnd i prodotti oggetto del test e che partecipano ad un progetto di passaparola trnd. Non devi in nessun caso ingannare i tuoi amici o conoscenti, in fondo non sei un rappresentante che vuole vendere qualcosa porta a porta. Sii onesto e sincero e comunica la tua opinione!

Onestà.

Dovrebbe andare da sé, ma purtroppo al giorno d'oggi non è sempre uso: soltanto il passaparola onesto può funzionare. Questo significa anche che non devi tacere nulla e che non dovresti esagerare. Devi soltanto esprimere la tua opinione ad amici e conoscenti.

Ascoltare.

Fare passaparola non significa dire ai tuoi amici e conoscenti cosa devono fare. Anche loro dovranno farsi un'opinione personale riguardo ai prodotti del progetto trnd a cui stai partecipando, e questo grazie ai tuoi spunti. Perciò siamo tanto più contenti se tu li ascolti attentamente, riportandoci le loro opinioni.



Il messaggio da diffondere con il passaparola.

**Compeed Total Care:
Cerottino trasparente
per la cura dei sintomi
dell'herpes con grande
discrezione.**



Idee per il passaparola.

Ci sono molte occasioni in cui puoi parlare di Compeed Total Care ad altri. Ovviamente conosci i tuoi amici e conoscenti e sai già con chi puoi parlare del cerottino trasparente contro l'herpes. Di seguito abbiamo raccolto dei piccoli spunti per il passaparola:



Se conosci qualcuno che ha spesso problemi di herpes labiale puoi incominciare distribuendo loro i campioncini da usare quando ne avranno bisogno, raccontando i vantaggi che offre Compeed Total Care (per esempio, che accelera il processo di guarigione).

Distribuisci campioni di prodotto.

Proponi il quiz "Labbra belle e curate" che hai trovato nello starter kit a chi vuoi, anche se non sai se hanno problemi di herpes e utilizza l'occasione per raccontare quello che hai appreso su Compeed. Forse i tuoi amici conoscono qualcuno a cui può interessare un cerottino trasparente che aiuta nella lotta contro l'herpes.

Proponi il quiz.

Per trovare più persone possibili che abbiano voglia di testare i cerottini Compeed Total Care insieme a te, puoi cercare nel tuo ambiente di lavoro, in palestra, nel vicinato... Per scovare co-tester puoi utilizzare il volantino in formato pdf che trovi da stampare sul blog del progetto nella sezione "Svolgimento del test".

Trova i co-tester.

Di sicuro comunque sarete voi ad avere le idee migliori per il passaparola. Cosa stai facendo per far conoscere Compeed Total Care ad amici, parenti e colleghi? Raccontacelo scrivendo un commento su www.trnd.it/totalcare - non vediamo l'ora di conoscere le tue idee per il passaparola e di vedere le tue foto!

Le 5 fasi di un'eruzione dell'herpes labiale.



Stadio 1 - Il pizzicore: i primi sintomi che appaiono solitamente sono sensazione di bruciore o formicolio nell'area intorno alla bocca o al naso, con arrossamento. Questi sintomi si protraggono per circa sei ore.



Stadio 2 - Le vescicole: dopo qualche ora – il tempo varia a seconda dell'individuo – la zona si arrossa ulteriormente e si formano piccole vescicole, a grappolo, piene di liquido. Può capitare che tutte insieme formino una sola vescica, naturalmente più grande.



Stadio 3 - la lesione: le vescicole si rompono facendo fuoriuscire una secrezione infetta e lasciando rosse lesioni erpetiche. Questo è lo stadio più contagioso e doloroso.



Stadio 4 - le crosticine: le lesioni si asciugano formando crosticine scure, che spesso si rompono provocando prurito, bruciore e sanguinamento.



Stadio 5 - Cicatrizzazione: l'area interessata dalla lesione si riepitalizza e cicatrizza.

Le regole chiave contro l'herpes.

Per ridurre al minimo i rischi bastano poche basilari regole:



- **Lavare spesso le mani** con acqua e sapone, e soprattutto cercare di fare attenzione a non strofinarsi gli occhi.
- **Non grattare** le vescicole, né all'inizio né per togliere la crosticina: in quest'ultimo caso il rischio di lesionare la pelle creando una cicatrice è molto alto.
- Durante la manifestazione cutanea, **evitare alimenti troppo caldi o troppo freddi** che possono provocare fastidio alle aree lesionate.

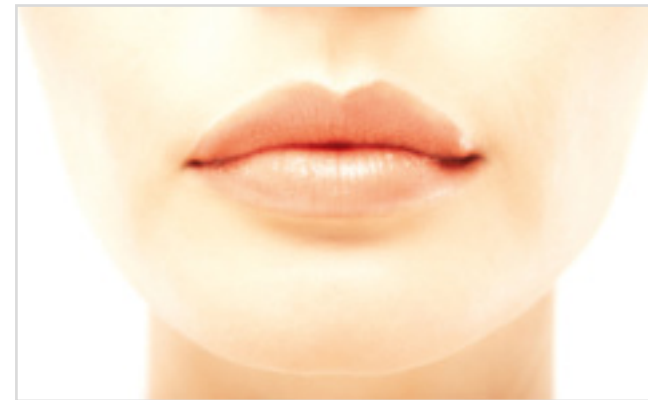
La bellezza delle labbra nel corso dei secoli.



- Consigliabile l'**uso di prodotti protettivi specifici per le labbra, come i lipstick**, che possono aiutare a lenire il fastidio temporaneo.
- Durante le prime esposizioni stagionali al sole, **proteggere le labbra con un filtro solare** ad alto fattore di protezione ed evitare di sostare sotto i raggi per ore.
- **Evitare metodi "casalinghi"** come la pasta dentifricia o il succo di limone che, oltre a non dare risultati efficaci e sicuri, possono irritare ulteriormente la zona.

La tendenza ad avere labbra curate è antica quanto l'uomo, da quando ha rivolto il suo ingegno alla ricerca di soluzioni per rendere più bella e sensuale la bocca, utilizzando la tecnologia dell'epoca e producendo le più disparate colorazioni con le sostanze più varie.

La ricerca di labbra belle e sane è antica quanto l'uomo.



Una delle testimonianze sicuramente più antica proviene dagli scavi in Mesopotamia e consisteva in una polvere ottenuta con pigmento rosso, essenza di rosa e olio di sesamo.

In Egitto contemporaneamente si produceva rossetto mescolando minio (ossido salino di piombo) con sostanze vegetali o ocra arancione a grasso animale profumato.


Nella Roma imperiale addirittura si impiegavano sostanze velenose, come il fucus o il purpurissum a base di cinabro (solfuro di mercurio).

Fu nel XVII secolo che venne inventato il primo rossetto moderno: una pasta semisolida a base di terra rossa, chiamata Terra di Parigi, era applicata a un legnetto e seccata al sole. Per utilizzare il colore la terra andava inumidita con la saliva.

Compeed – Niente può fermarti!

La marca Compeed non solo ci offre aiuto per la cura dei sintomi dell'herpes con il cerottino trasparente Total Care che stiamo provando nel progetto, ma offre anche una vasta gamma di prodotti che ci possono aiutare in molte situazioni giornaliere:

- Vesciche
- Calli
- Duroni
- Alluce Valgo
- Talloni Screpolati
- Cuscinetti in Gel
- Ragadi delle Dita



Curiosità: la tecnologia Compeed utilizzata nei vari cerotti per la cura di lesioni, è stata in origine appositamente sviluppata per l'utilizzo negli ospedali. Oggigiorno i cerotti sono acquistabili in farmacia nelle loro numerose varianti e sono la scelta preferita di molti consumatori.

Cifre e fatti.

Compeed Total Care.

Cerottino idrocolloidale trasparente per la cura dei sintomi dell'herpes con grande discrezione.

Cura velocemente i sintomi dell'herpes labiale.

Nasconde l'herpes all'istante.

Riduce la sensazione di formicolio, prurito e bruciore.

Riduce arrossamenti e gonfiori.

Dona sollievo dal dolore.

Previene e riduce la formazione di vescicole e crosticine.

Protegge da sporco, batteri e dal rischio di autocontaminazione.

Disponibile nella confezione da 15 cerottini.

Confezione con specchio ideale da portare sempre con sé.

Prezzo consigliato: 11,90€.



È un dispositivo medico CE, leggere attentamente le avvertenze o le istruzioni per l'uso. Depositato presso il Ministero della Salute in data 22/11/2011.



trnd

www.trnd.it/totalcare

Il tuo contatto personale trnd: lamela@trnd.it

© 2012 trnd Srl – Via Fabio Filzi 5 – 20124 Milano